



IN 26291

inSPORTline Lotos Max



| | |
|-------|---|
| | 3 |
| | 4 |
| | 4 |
| | 5 |
| | 6 |
| | 7 |
| | 7 |
| | 7 |
| | 8 |
| | 8 |
| | 8 |

SevenSport s.r.o. си запазва правото да прави каквито и да било промени и подобрения в своя продукт без предварително уведомление. Посетете нашия уебсайт www.insportline.bg, където ще намерите най-новата версия на ръководството.

Прочетете внимателно ръководството преди първа употреба и го запазете за бъдещи справки. Следвайте всички предупреждения и препоръки, включително предписаната процедура за сглобяване. Използвайте продукта само по предназначение.

Сглобяването трябва да бъде в съответствие с определената процедура. Информирайте всички останали потребители за политиката за сигурност. Сглобяването може да се извършва само от възрастен.

Съхранявайте продукта далеч от деца и домашни любимци. Не ги оставяйте без надзор или близо до устройството. Само възрастен може да сглобява и използва тренажора.

Консултирайте се с Вашия лекар, преди да започнете тренировка. Това е особено необходимо, ако имате медицински усложнения или сте подложени на лечение, което засяга сърцето, кръвното налягане или нивата на холестерола.

Обърнете внимание на сигналите на тялото си. Ако почувствате болка или други усложнения (на в гърдите, неравномерен сърдечен ритъм, задух или гадене), незабавно спрете да тренирате. Неправилното упражнение може да доведе до сериозно здравословно усложнение или нараняване.

Поставете продукта само върху равна, чиста и суха повърхност и поддържайте безопасно разстояние от най-малко 0,6 м от други предмети. Можете да използвате постелка, за да защитите пода.

Вземете подходящи спортни дрехи, включително спортни обувки. Не носете твърде широки дрехи.

Не използвайте продукта на открито.

Проверявайте продукта за повреда или износване преди всяка употреба. Редовно проверявайте всички болтове и гайки за правилно затягане. Затегнете ги, ако е необходимо. Никога не използвайте повреден или износен продукт.

Ако се появят остри ръбове, не използвайте продукта. Не използвайте тренажора, ако издава необичайни звуци. Никаква регулируема част не може да ограничава движението на потребителя.

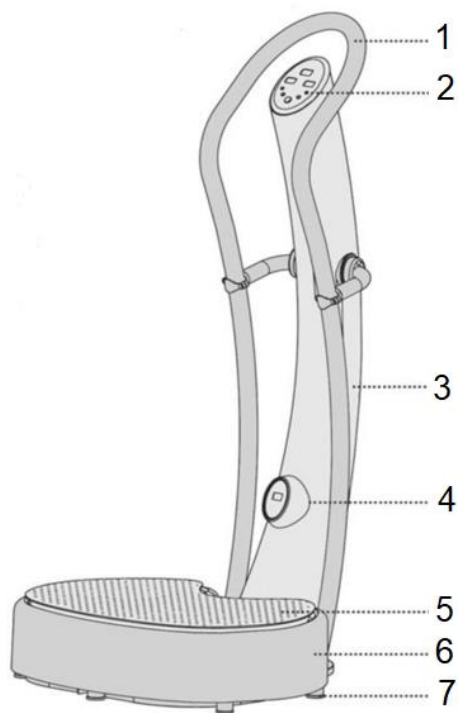
Тренажорът не е предназначен за терапевтични цели.

Бъдете особено внимателни, когато повдигате и носите тренажора, за да избегнете нараняване на гърба. Използвайте само препоръчаната процедура и помолете друг възрастен за помощ.

Не правете неоторизирани модификации на продукта. В случай на ремонт се свържете със специализирания сервиз.

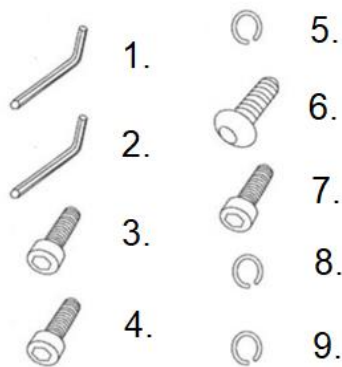
Категория: Н за домашна употреба

Товароносимост: 136 кг Внимание: Неспазването на инструкциите за безопасност може да застраши вашето здраве.

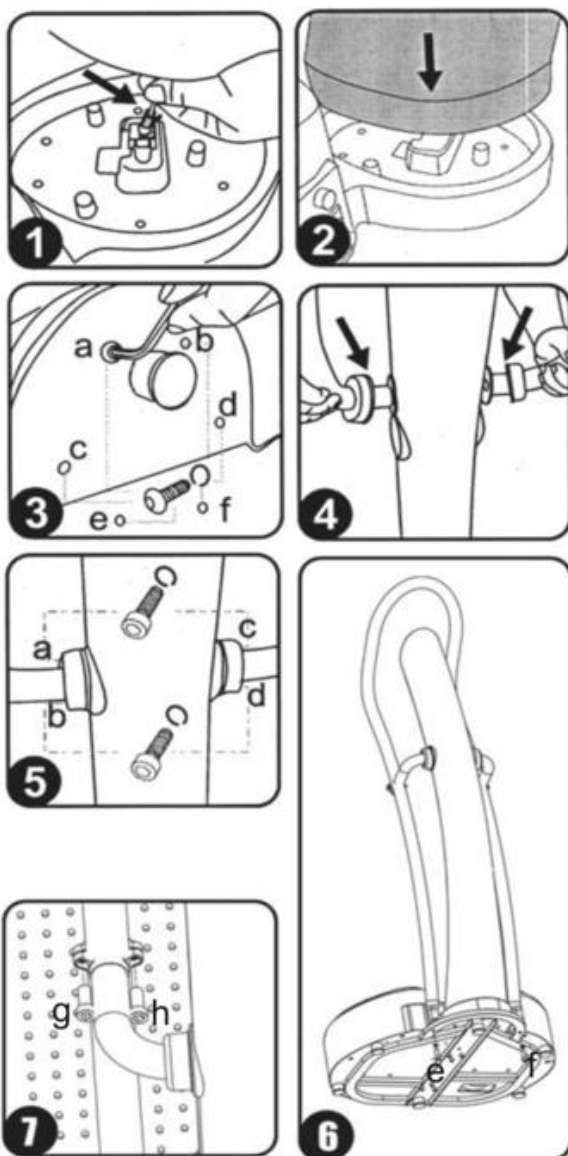


| |
|----|
| 1. |
| 2. |
| 3. |
| 4. |
| 5. |
| 6. |
| 7. |

SPOJOVACÍ MATERIÁL



| | |
|----|------------|
| 1. | M5 |
| 2. | M8 |
| 3. | M10x30, 2x |
| 4. | M6x10, 4x |
| 5. | M10, 2x |
| 6. | M8x25, 6x |
| 7. | M6x20, 4x |
| 8. | M8, 6x |
| 9. | M6, 4x |



1. Свържете кабела, водещ от централната стойка към основата.

2. Поставете стълба в основата.

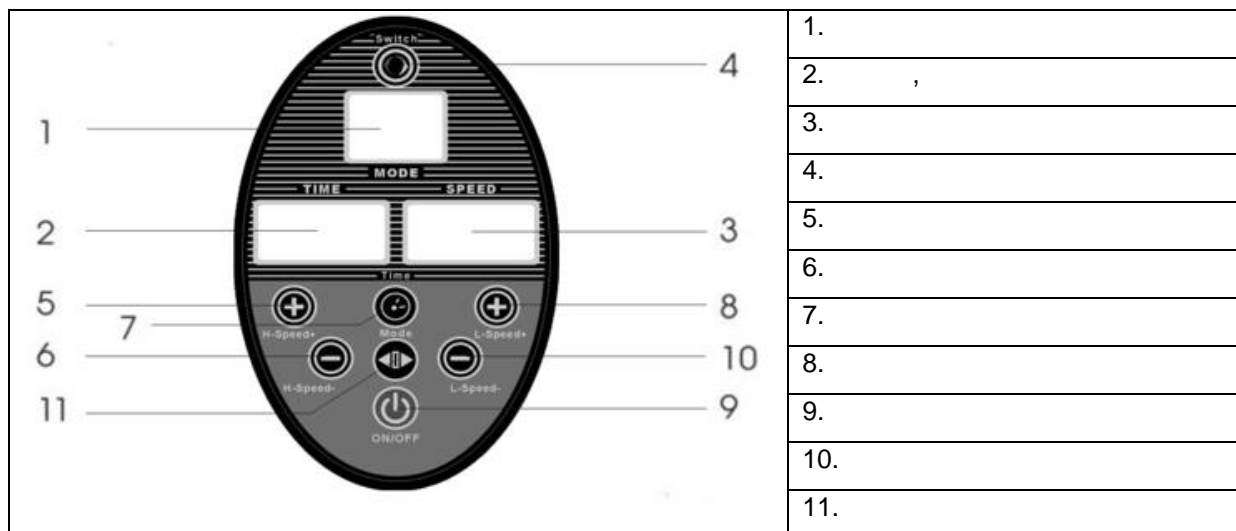
3. Фиксирайте стълба към основата с винт 6x M8x25.

4. Прикрепете перилата към средната стойка.

5. Закрепете ръкохватките към стълба с помощта на 4x M6x20 винта и шайби.

6. Прикрепете ръкохватките към основата с 2x M10x30 винта и шайби.

7. Фиксирайте ръкохватките в средата на стълба с винт 4x M6x10.



1.

Дисплеят показва текущия режим, включително HL (двоен режим), HS (вибрация), LO (осцилация), P1 (предварително зададена програма 1), P2 (предварително зададена програма 2), P3 (предварително зададена програма 3), P4 (предварително зададена програма 4), P5 (предварително зададена програма 5)

P1: 2, 6, 10 ... 46, 50, 46, 6, 4 Циклична вибрация, цикълът се повтаря на всеки 5 секунди.

P2: 2, 6, 10 ... 46, 50, 46, 6, 4 Циклични колебания, цикълът се повтаря на всеки 5 секунди.

P3: Вибрация: 26, 30, ... 46, 50, 46 ... 6, 2, 6, ... 18, 22 Вибрация: 26, 22 ... 6, 46 ... 6, 2, 6 ... 18, 22 Промяна на цикъла на всеки 5 секунди

P4: 2, 6, 10 ... 46, 50, 46 ... 6, 4 Циклични вибрации, цикълът се повтаря на всеки 0,5 секунди

P5: 2, 6, 10 ... 46, 50, 46 ... 6, 4 Циклични трептения, цикълът се повтаря на всеки 0,5 секунди

2. Таймер / скорост на трептене Показва времето за тренировка или скоростта на трептене. Оставащото време отброява обратно от зададената стойност (X.XX) до 0.00. Скоростта на трептене се показва в стойност (HXX) след превключване на дисплея на бутоните за превключване.

3. Дисплей за скорост Показва скоростта. Дисплеят ще превключва между показване на скорост на вибрация (LXX) и скорост на трептене (HXX) на всеки 5 секунди. Обхватът на дисплея е от 0 до 50.

4. Превключване на показването на време/трептене Натиснете бутона, за да превключвате между показването на скоростта на трептене и времето за упражнение.

5. Ускоряване на трептене Ускоряване на трептене или настройка на времето в режим на настройка на времето.

6. Забавете трептенето Забавете трептенето или регулирайте времето в режима за настройка на времето.

7. Таймер: ко не работи програма, натискането на бутона ще започне да мига. Можете да регулирате времето с помощта на бутоните за регулиране на скоростта.

8. Ускоряване на вибрациите

Увеличете скоростта на вибрация или регулирайте времето в режима за настройка на времето.

9. Натиснете, за да стартирате или спрете програмата.

10. Забавете вибрациите. Намалете скоростта на вибрациите или регулирайте времето в режима за настройка на часа.

11. Бутон за режим Натиснете, за да превключвате между режимите: HL (Двоен режим), HS (Вибрация), LO (Осцилация).

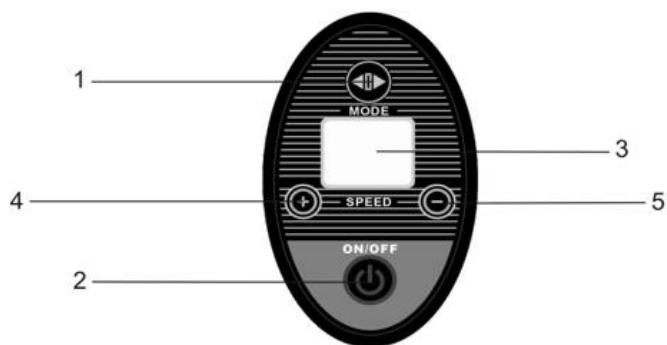
P1 (Предварително зададена програма 1)

P2 (Предварително зададена програма 2)

P3 (Предварително зададена програма 3)

P4 (Предварително зададена програма 4)

P5 (предварително зададена програма 5)



1.

2.

3.

4.

5.

E3: защита от ниско напрежение

E4: защита от високо напрежение

E5: претоварване на осцилиращия двигател

E6: претоварване на вибриращия двигател

E7: грешка при свързване

Затягайте всички връзки на всеки 2 месеца.

Пазете от вода и огън.

След употреба избършете всички части със суха кърпа.

Изключете от контакта след употреба.

| | |
|---|---------------------------|
| : | 1 - 50 |
| : | 136 kg |
| : | 60 Hz / 110 V |
| : | 5A |
| : | 200 W (), 250 W () |
| : | 66,04 x 64,77 x 128,27 cm |
| : | 30 kg , 35 kg |

В края на полезния живот на продукта или в случай, че по-нататъшният ремонт вече не би бил икономически изгоден, изхвърлете продукта в съответствие с местните разпоредби и по екологичен начин. Занесете продукта до най-близкия определен пункт за събиране. Чрез законно изхвърляне вие ще помогнете за запазването на ценни природни ресурси и ще помогнете за предотвратяване на отрицателни въздействия върху околната среда или човешкото здраве. Ако не сте сигурни, консултирайте се с местните отговорни органи, за да избегнете нарушаване на разпоредбите и последващо наказание.

Не изхвърляйте батериите в обикновените отпадъци, а ги предайте на места, предназначени за рециклиране.

,

УСЛОВИЯ НА ГАРАНЦИЯТА, ГАРАНЦИОННИ ПРЕТЕНЦИИ

Общи условия за гаранция и дефиниция на термините

Всички условия за гаранция, посочени по-долу, определят гаранционния срок и условия за предаване на рекламация.

Продавачът е САКСО ООД. със седалище и адрес на управление: ул. Сакар Планина 1, гр. Русе. Регистрационен номер на дружеството: 117028813, вписан в Търговския регистър.

Според валидните законови разпоредби зависи дали Купувачът е Краен клиент или не. "Купувачът, който е краен клиент" или просто "крайният клиент" е юридическото лице, което не сключва и не изпълнява договора, за да управлява или рекламира собствена търговска или стопанска дейност.

"Купувачът, който не е Краен клиент" е Бизнесмен, който купува стоки или използва услуги с цел използване на стоките или услугите за собствената си дейност. Купувачът спазва Общия договор за покупко-продажба и бизнес условията в степента, определена в Търговския закон.

Настоящите Условия за гаранция и гаранционни претенции са неразделна част от всеки Договор за покупка, сключен между Продавача и Купувача. Всички условия на гаранцията са валидни и обвързващи, освен ако не е посочено друго в Договора за покупка, в изменението на този договор или в друго писмено споразумение.

6-месечна гаранция за живот на батерията - номиналният капацитет на батерията няма да падне под 70% от общия ѝ капацитет в рамките на 6 месеца от продажбата на продукта.

Гаранционните условия не важат за причинени дефекти (ако са приложими за закупения продукт):

по вина на потребителя, т.е. повреда на продукта поради непрофесионален ремонт, неправил

механични повреди

от износване на части по време на нормална употреба (напр. гумени и пластмасови части, движещи се механизми, шарнирни съединения, износване на спирачни накладки/обувки, верига, гуми, касета и др.)

неизбежно събитие, природно бедствие

непрофесионални интервенции

неправилно боравене или неподходящо местоположение, влияние на ниска или висока

температура, въздействие на вода, непропорционално налягане и удари, умишлено

променен дизайн, форма или размери

Процедура за рекламация Процедура за рекламация на дефекти на продукта

Продавачът предоставя на купувача 24-месечна гаранция за качеството на стоките, освен ако не е посочено друго в сертификата за гаранция, фактурата или други документи, свързани със стоките. Правният гаранционен срок, предоставен на Потребителя, не е засегнат.

С Гаранцията за качеството на стоката, Продавачът гарантира, че доставените Стоки за определен период от време са подходящи за редовна или договорена употреба и че Стоките ще поддържат редовни или договорни функции.

Купувачът е длъжен да прегледа доставената от продавача стока във възможно най-кратък срок след преминаване на риска от повреда на стоката, или след доставката му. Проверката трябва да се извърши от купувача по такъв начин, че да се открият всички дефекти, които могат да бъдат открити по време на разумна професионална проверка.

При рекламация на стока купувачът е длъжен при поискване от страна на продавача да докаже покупката и основателността на рекламацията с фактура или приемо-предавателен протокол с посочен производствен (сериен) номер, или същите документи без сериен номер. Ако купувачът не докаже основателността на рекламацията с тези документи, продавачът има право да отхвърли рекламацията.

Ако купувачът съобщи за дефект, който не се покрива от гаранцията (напр. гаранционните условия не са спазени, дефектът е докладван по погрешка и т.н.), продавачът има право да изиска пълно възстановяване на разходите, направени във връзка с отстраняването на така докладвания от купувача дефект. В този случай калкулацията на сервизната интервенция ще се основава на действащата ценова листа за извършване на работа и транспортни разходи.

Ако продавачът установи (чрез тестване), че продукт не е дефектен, рекламацията се счита за неоснователна. Продавачът си запазва правото да изиска заплащане на разходите, направени във връзка с неразрешен иск.

В случай, че купувачът се оплаче от дефекти в стока, които са обхванати от гаранцията съгласно валидните гаранционни условия на продавача, продавачът ще отстрани дефекта чрез ремонт или замяна на дефектната част или устройство с бездефект . Продавачът, със съгласието на купувача, има право да достави в замяна на дефектната стока друга стока, която е напълно функционално съвместима, но поне със същите или по-добри технически параметри. Изборът относно начина на уреждане на рекламацията съгласно този параграф принадлежи на продавача.

Продавачът ще разгледа рекламацията не по-късно от 30 дни след доставката на дефектната стока, освен ако не е уговорен по-дълъг срок. За дата на плащане се счита денят, в който поправената или заменена стока е предадена на купувача. Ако поради естеството на дефекта продавачът не може да уреди рекламацията в посочения срок, той ще се договори с купувача за алтернативно решение. Ако такова споразумение не бъде постигнато, продавачът е длъжен да предостави на купувача финансова компенсация под формата на кредитно известие.



Офис: Русе, ул. "ТЕЦ Изток" 20
Телефон: 0894 566 060
E-mail: office@yako.bg
Дистрибутор: САКСО ООД
Гр. Русе, ул. Сакар Планина 1
Тел: +359 894 566 060
Web: www.yako.bg



Производител/Вносител: Seven Sport s.r.o.
www.insportline.bg